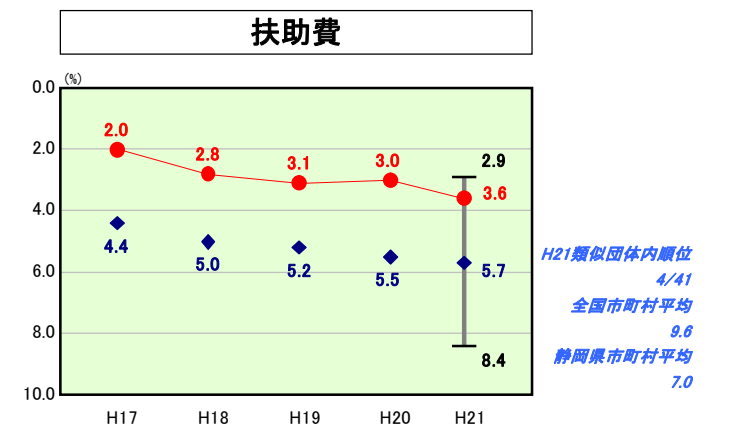
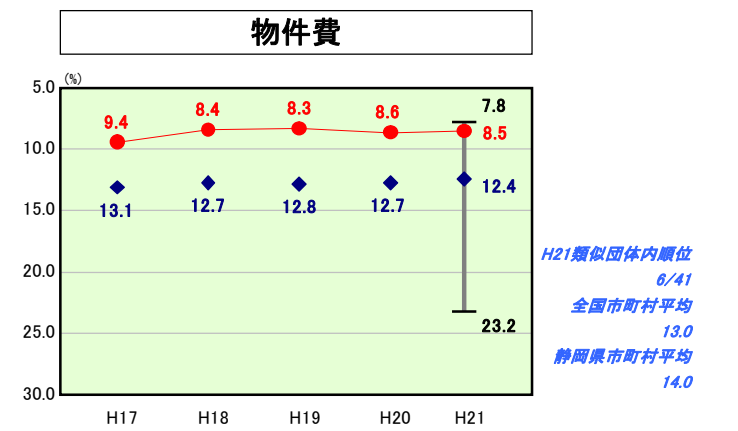
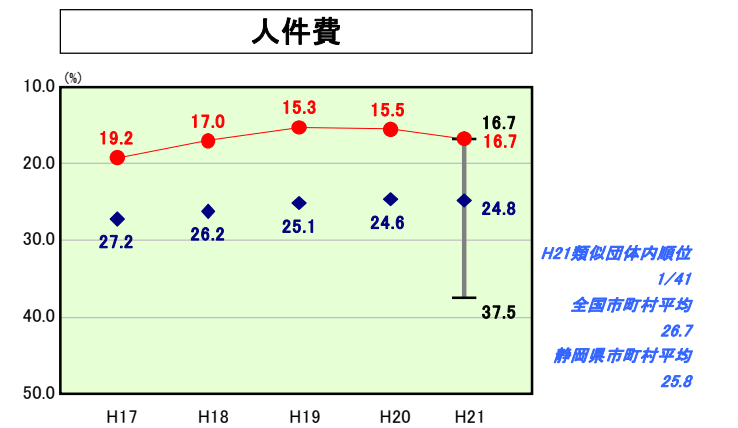
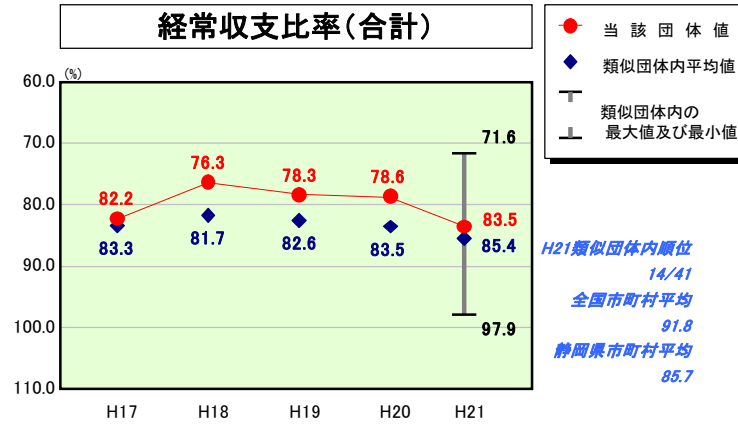
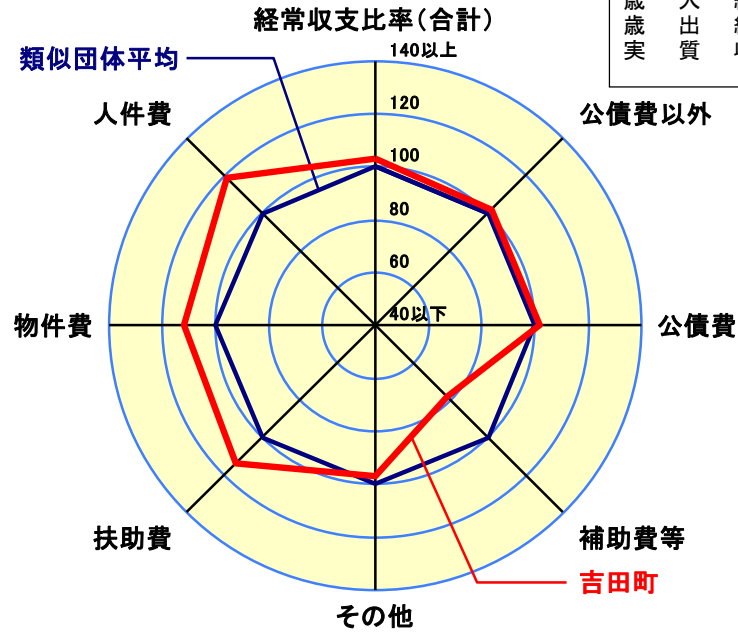


# 歳出比較分析表(平成21年度普通会計決算)

## 経常収支比率の分析



|        |                       |
|--------|-----------------------|
| 人口     | 29,472 人(H22.3.31現在)  |
| 面積     | 20.84 km <sup>2</sup> |
| 標準財政規模 | 6,405,793 千円          |
| 歳入総額   | 9,560,703 千円          |
| 歳出総額   | 9,107,738 千円          |
| 実質収支   | 436,888 千円            |



- 本レーダーチャートは、当該団体と類似団体平均値より算出した偏差値をもとにチャート化したものである。(偏差値は平均を100としている。)
- 当該団体の八角形が平均値の八角形より外側にあるほど、歳出抑制等により財政構造に弾力性があることを示している。
- 類似団体とは、人口および産業構造等により全国の市町村を35のグループに分類した結果、当該団体と同じグループに属する団体を言う。

### 分析欄

**人件費:**  
類似団体の中で最も人件費が低い要因は、低コストで良質なサービス提供を目指す取組の中で、給与水準が低く抑えられたことや、定員管理計画の目標を上回る職員の削減が図られたことが人件費の抑制につながっている。

**物件費:**  
類似団体の中で比較すると、平均値を下回る数値を維持しており、さらに前年度に比べ0.1ポイント下がっている。物件費減少の主な要因として、委託料と備品購入費の減額が挙げられる。今後も、経常経費の抑制を図り、限られた財源の中で最大限の効果が発揮できるような予算編成に取り組む。

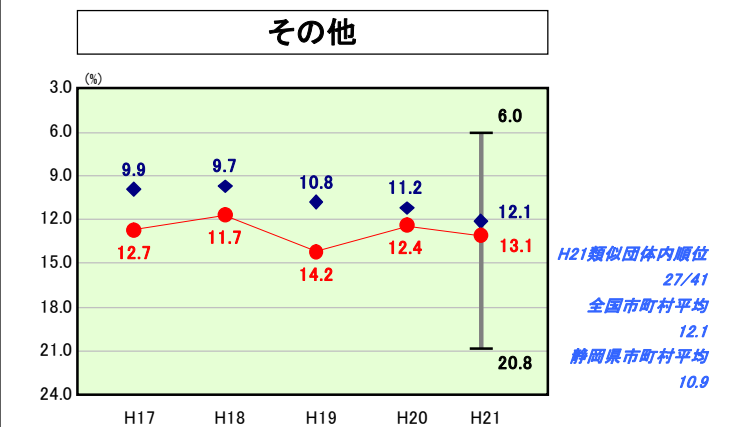
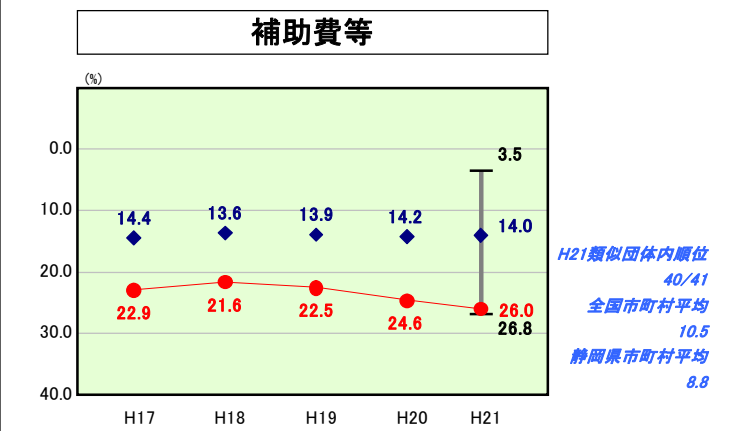
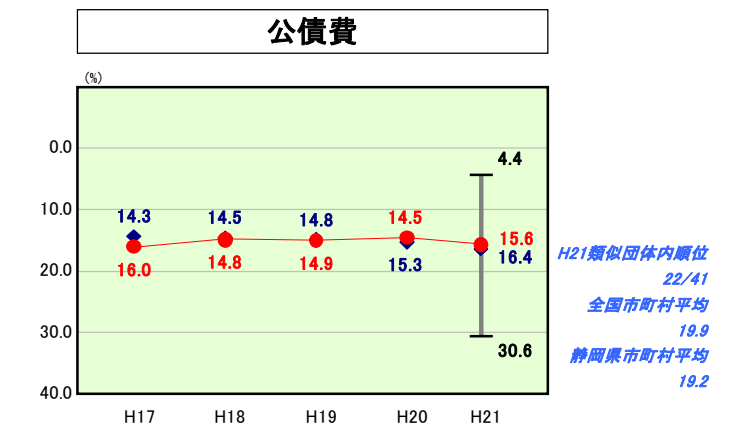
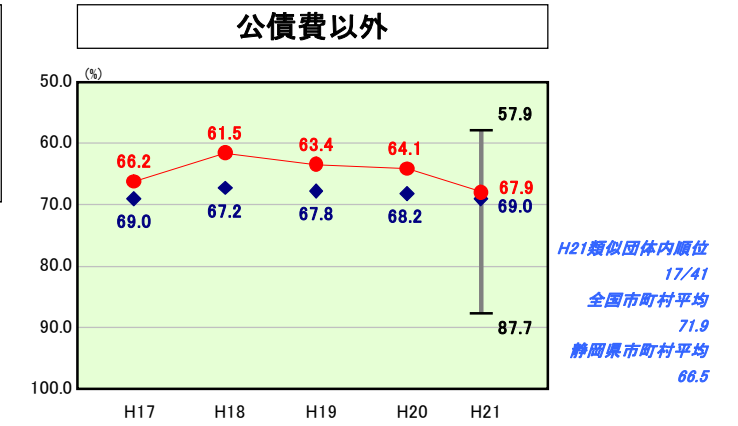
**扶助費:**  
扶助費は、決算額が年々上昇傾向にある。これは、当町が福祉や子育て等に力を傾注していることのも表れでもあり、今後も社会保障関係経費の増額が予想される。

**補助費等:**  
当町の補助費等は、一部事務組合に対する負担金が含まれていることもあり、類似団体平均に比べ大きく上回る結果となっている。さらに平成21年度は、経営悪化を招いた榛原総合病院への財政支援や景気低迷による法人税の過年度還付金などにより財政を圧迫する要因となった。今後は、上昇傾向に歯止めを掛けるように経費負担等の抑制に努める。

**公債費:**  
公債費に係る経常収支比率は、類似団体平均とほぼ同水準で推移している。当町はこれまで、道路・公園等の社会資本整備に力を傾注しており、地方債等の発行により、多くの事業を推進してきた。近年は、新規借入額は償還元金の額を上回ってはならないという基本原則を定め、地方債発行額の抑制や繰上償還の実施などの取組を続けて、財政の健全化に努めている。

**その他:**  
下水道事業会計に対する繰出金の増額などが要因となり、前年度に比べ0.7ポイント上回っている。今後も特別会計において、行政改革を進める観点から、業務の見直しや経費節減を図り、繰出金の抑制を図る。

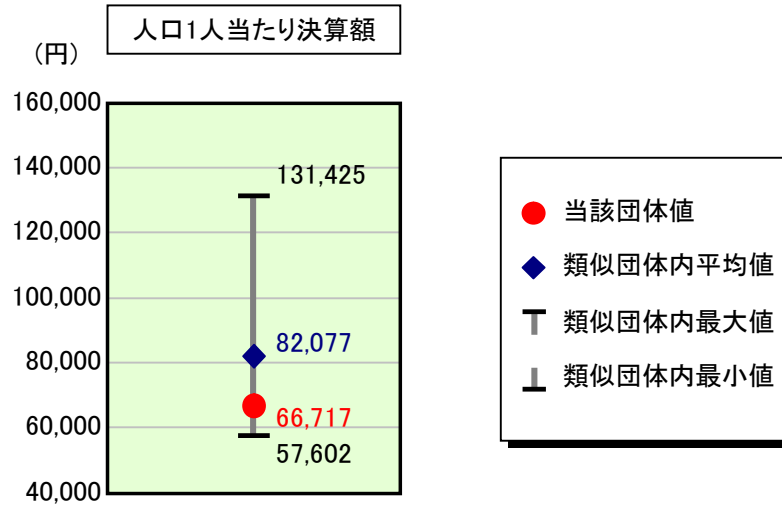
**普通建設事業費:**  
平成21年度は、保育園施設整備の完成や津波・高潮危機管理対策事業の縮小など大規模事業の減額が主な要因である。また、長引く景気低迷による町税の減収や扶助費などの義務的経費の増加など今後も厳しい財政運営が続くことが予想されるため、普通建設事業については、必要性、緊急性及び投資効率性を検討し、優先順位を定めて身の丈に合った事業展開を実施していく必要がある。



# 歳出比較分析表(平成21年度普通会計決算)

静岡県 吉田町

## 人件費及び人件費に準ずる費用の分析



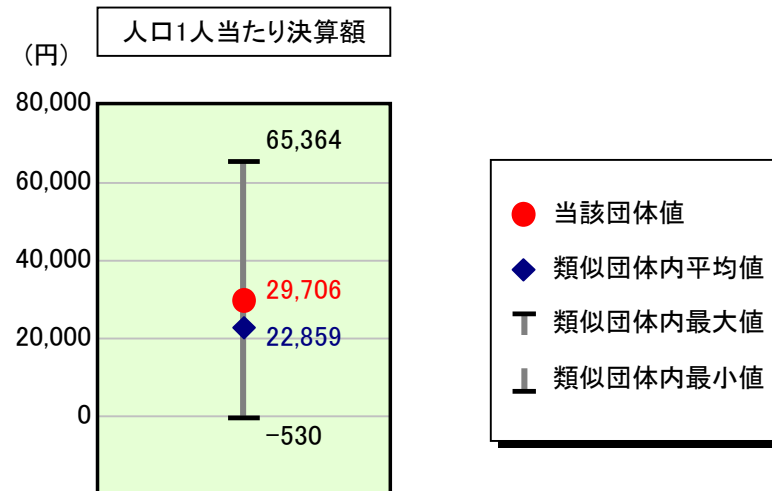
### 人件費及び人件費に準ずる費用

| 項目                            | 当該団体決算額<br>(千円) | 人口1人当たり決算額 |           | 対比(%) |
|-------------------------------|-----------------|------------|-----------|-------|
|                               |                 | 当該団体(円)    | 類似団体平均(円) |       |
| 人件費                           | 1,280,150       | 43,436     | 69,335    | 37.4  |
| 賃金(物件費)                       | 203,836         | 6,916      | 5,157     | 34.1  |
| 一部事務組合負担金(補助費等)               | 357,123         | 12,117     | 10,068    | 20.4  |
| 公営企業(法適)等に対する繰出し(補助費等)        | 85,739          | 2,909      | 583       | 399.0 |
| 公営企業(法適)等に対する繰出し(投資及び出資金・貸付金) | -               | -          | -         | -     |
| 公営企業(法非適)等に対する繰出し(繰出金)        | 84,348          | 2,862      | 2,926     | 2.2   |
| 事業費支弁に係る職員の人件費(投資的経費)         | 48,243          | 1,637      | 1,480     | 10.6  |
| 退職金                           | 93,149          | 3,161      | 7,472     | 57.7  |
| 合計                            | 1,966,290       | 66,717     | 82,077    | 18.7  |

### 参考

| 項目                | 当該団体 | 類似団体平均 | 対比(差引) |
|-------------------|------|--------|--------|
| 人口1,000人当たり職員数(人) | 6.14 | 8.13   | 1.99   |
| ラスパイレス指数          | 92.3 | 94.6   | 2.3    |

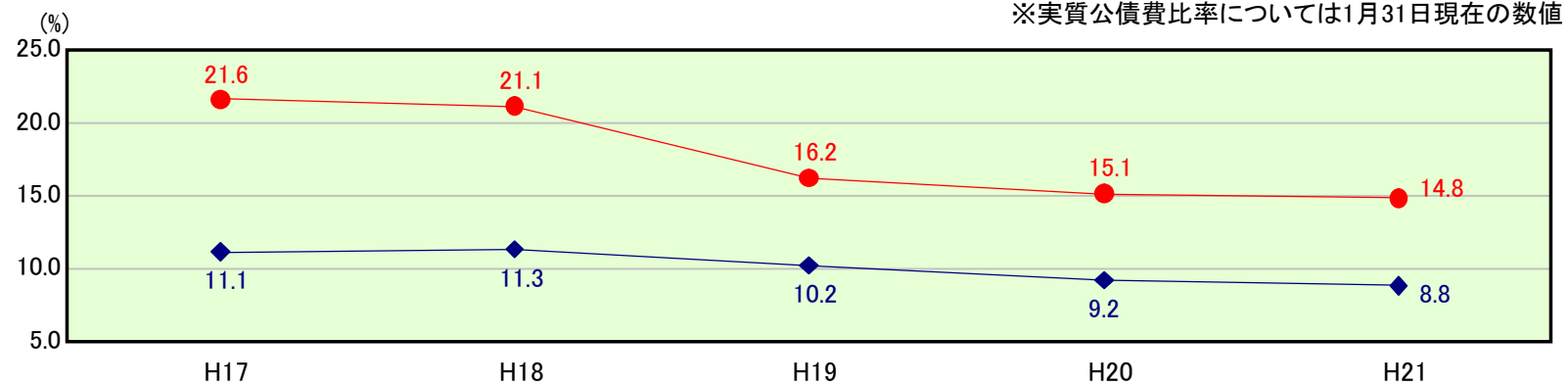
## 公債費及び公債費に準ずる費用の分析



### 公債費及び公債費に準ずる費用(実質公債費比率の構成要素)

| 項目   | 当該団体決算額<br>(千円) | 人口1人当たり決算額 |           | 対比(%) |
|--|-----------------|------------|-----------|-------|
|  |                 | 当該団体(円)    | 類似団体平均(円) |       |
| 元利償還金の額<br>(繰上償還額等を除く)                                   | 1,014,609       | 34,426     | 41,248    | 16.5  |
| 積立不足額を考慮して算定した額  | -               | -          | -         | -     |
| 満期一括償還地方債の一年当たりの元金償還金に相当するもの<br>(年度割相当額)                 | -               | -          | 11        | -     |
| 公営企業債の償還の財源に充てたと認められる繰入金                                 | 501,947         | 17,031     | 13,947    | 22.1  |
| 一部事務組合等の起こした地方債に充てたと認められる補助金又は負担金に充当する一般財源等額             | 408,109         | 13,847     | 4,492     | 208.3 |
| 債務負担行為に基づく支出のうち公債費に準ずるものに充当する一般財源等額                      | -               | -          | 1,498     | -     |
| 一時借入金利子<br>(同一団体における会計間の現金運用に係る利子は除く)                    | -               | -          | 4         | -     |
| 特定財源の額   | 170,745         | 5,793      | 4,494     | 28.9  |
| 地方債に係る元利償還金及び準元利償還金に要する経費として普通交付税の額の算定に用いる基準財政需要額に算入された額 | 878,432         | 29,806     | 33,847    | 11.9  |
| 合計   | 875,488         | 29,706     | 22,859    | 30.0  |

### ※参考 実質公債費比率及び起債制限比率の推移

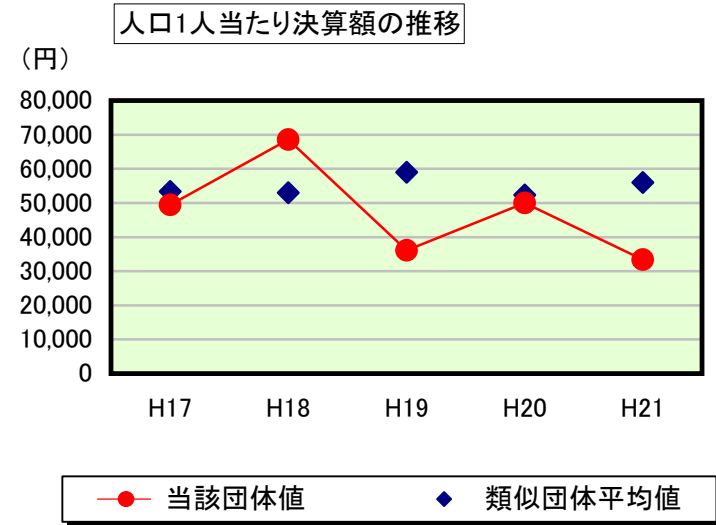


※実質公債費比率については1月31日現在の数値

# 歳出比較分析表(平成21年度普通会計決算)

静岡県 吉田町

## 普通建設事業費の分析



## 普通建設事業費

|         | 当該団体決算額<br>(千円) | 人口1人当たり決算額 |            |           |            |         |
|---------|-----------------|------------|------------|-----------|------------|---------|
|         |                 | 当該団体(円)    | 増減率(%) (A) | 類似団体平均(円) | 増減率(%) (B) | (A)-(B) |
| H17     | 1,407,186       | 49,444     | 20.3       | 53,398    | 3.1        | 23.4    |
| うち単独分   | 985,452         | 34,626     | 17.9       | 34,793    | 18.8       | 36.7    |
| H18     | 1,966,803       | 68,558     | 38.7       | 52,962    | 0.8        | 39.5    |
| うち単独分   | 1,390,165       | 48,458     | 39.9       | 35,565    | 2.2        | 37.7    |
| H19     | 1,045,674       | 36,103     | 47.3       | 59,010    | 11.4       | 58.7    |
| うち単独分   | 738,208         | 25,487     | 47.4       | 37,144    | 4.4        | 51.8    |
| H20     | 1,464,737       | 49,979     | 38.4       | 52,308    | 11.4       | 49.8    |
| うち単独分   | 1,112,326       | 37,954     | 48.9       | 33,776    | 9.1        | 58.0    |
| H21     | 983,478         | 33,370     | 33.2       | 55,958    | 7.0        | 40.2    |
| うち単独分   | 739,236         | 25,083     | 33.9       | 35,126    | 4.0        | 37.9    |
| 過去5年間平均 | 1,373,576       | 47,491     | 3.4        | 54,727    | 0.6        | 2.8     |
| うち単独分   | 993,077         | 34,322     | 5.1        | 35,281    | 3.5        | 8.6     |