

8. 住民意向の把握

○まちづくりに関する住民意識調査 集計結果

〇まちづくりに関する住民意識調査 集計結果

(1) 調査方法

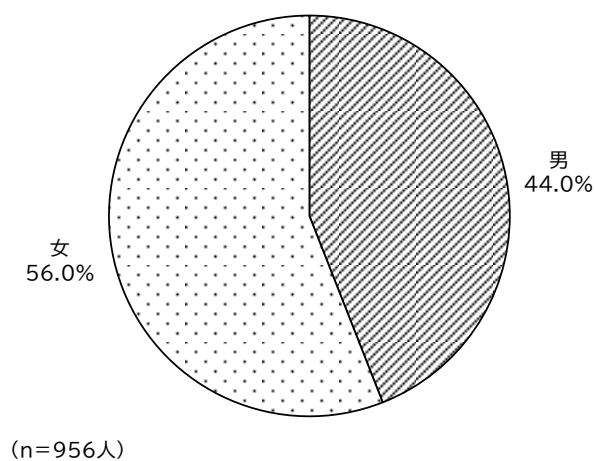
- 対象：吉田町在住の満18歳以上満80歳以下の男女3,000人（令和4年1月1日現在）
- 抽出方法：無作為抽出
- 調査方法：郵送法による留置記入方法
- 実施期間：令和4年9月14日（水）から9月28日（水）まで
- 調査票数：3,000
- 回収票数：1,135
- 回収率：37.8%

総合計画策定に際し実施した住民意向調査における土地利用に関する住民の意見を参考にし、本計画に反映した。

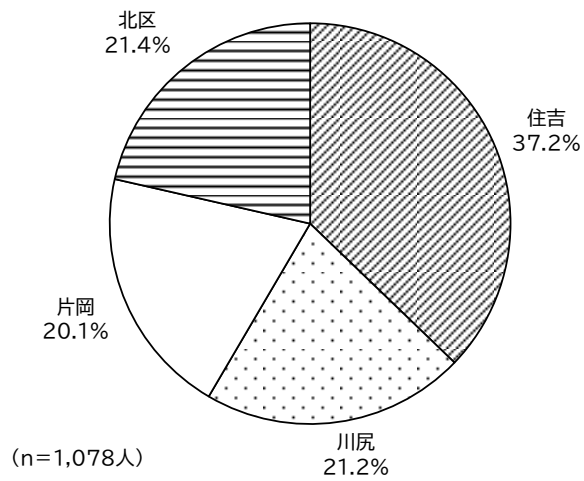
(2) 集計結果

1. 回答者属性

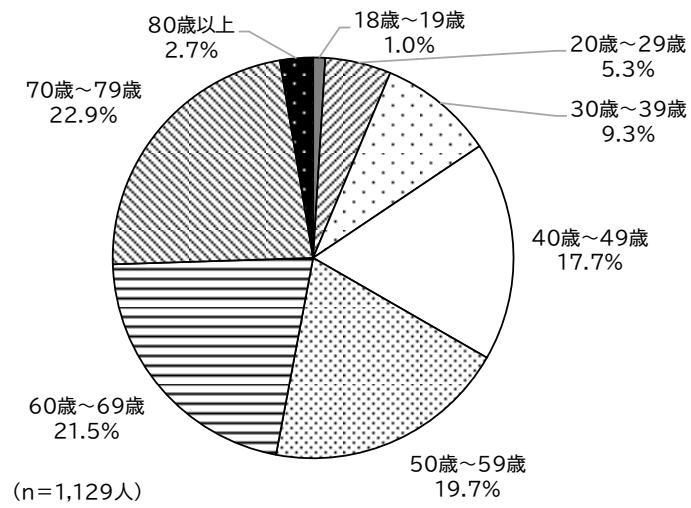
①性別



②お住まいの地区

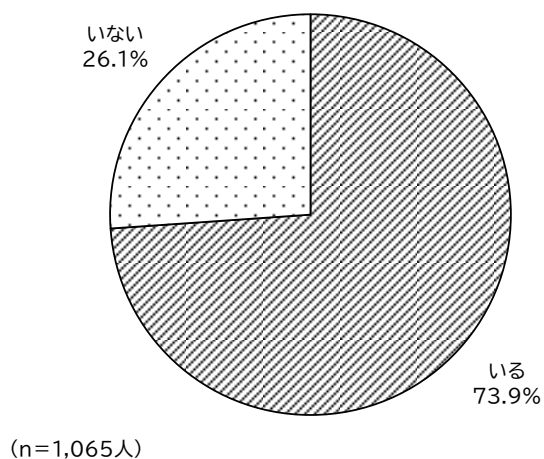


③年齢

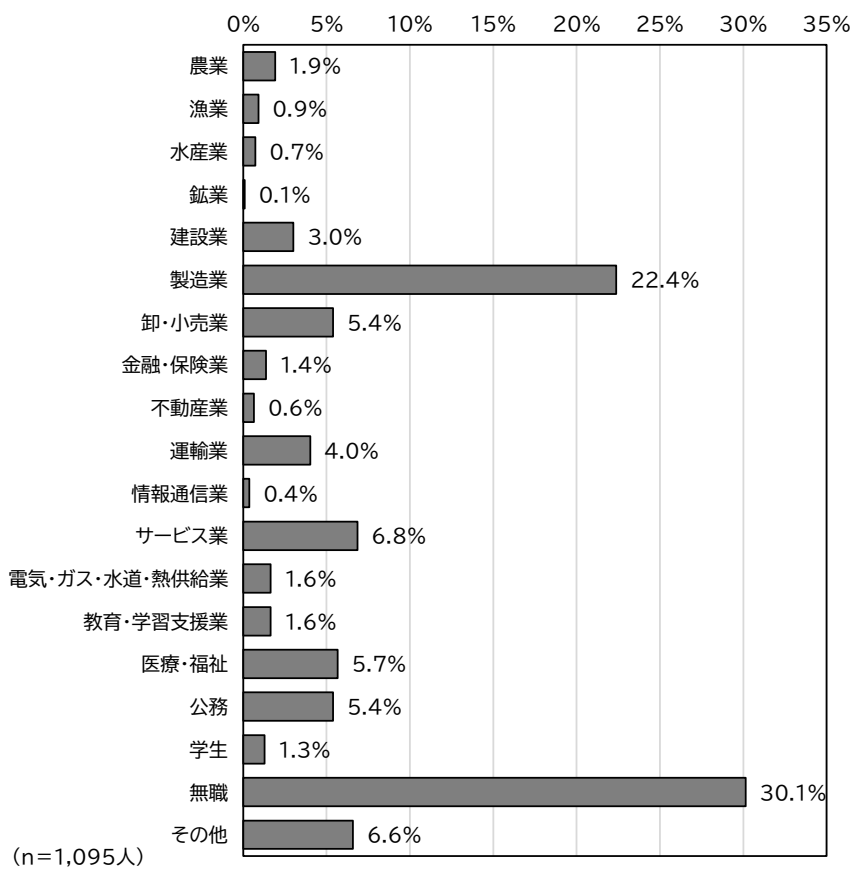


8. 住民意向の把握

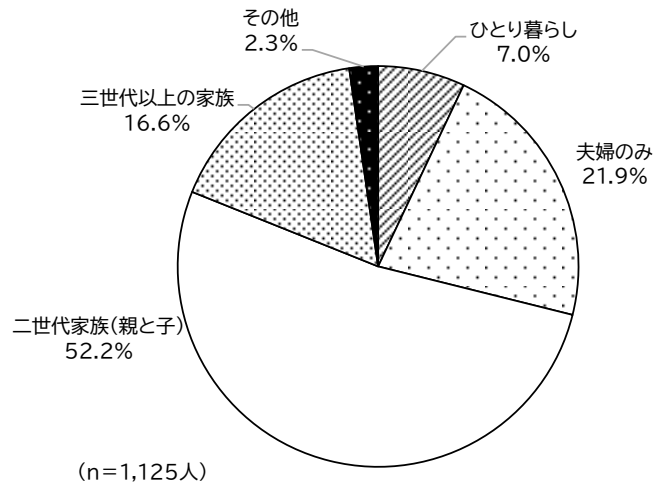
④配偶者の有無



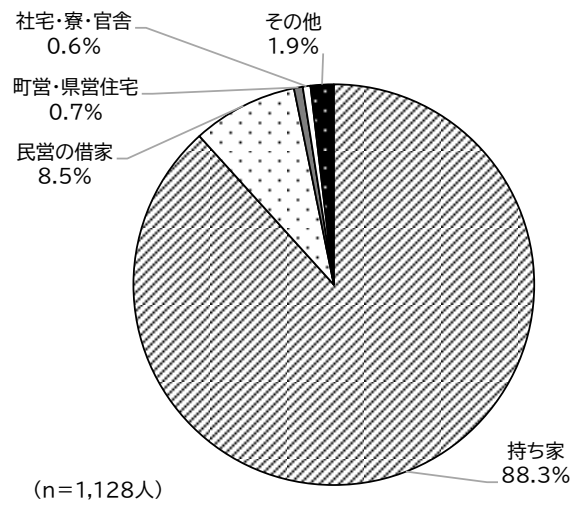
⑤職業



⑥ 家族構成

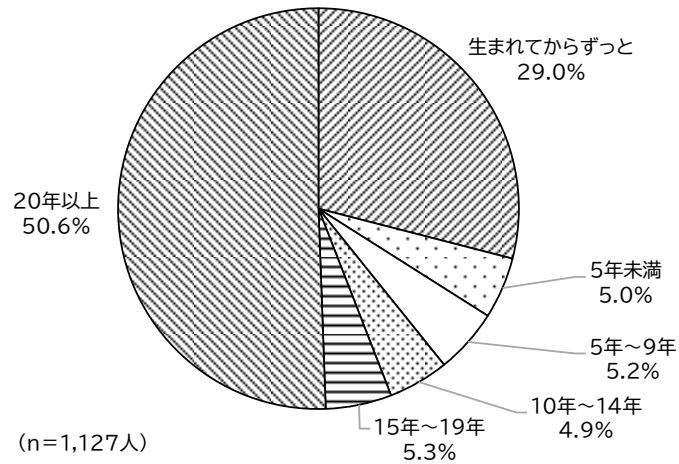


⑦ 居住形態



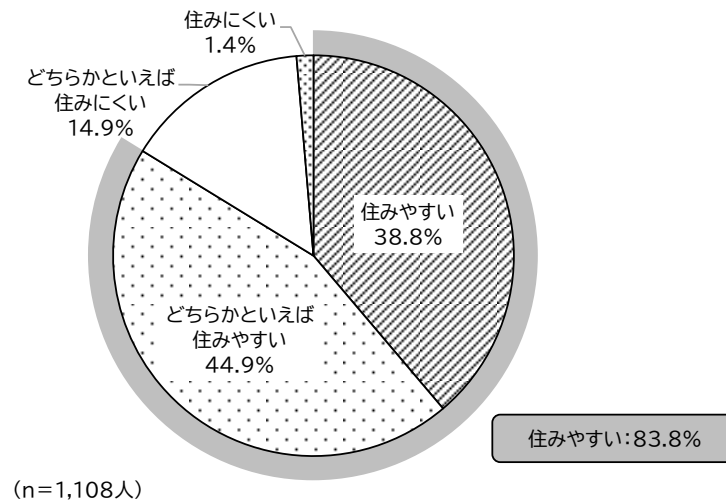
8. 住民意向の把握

⑧吉田町居住年数

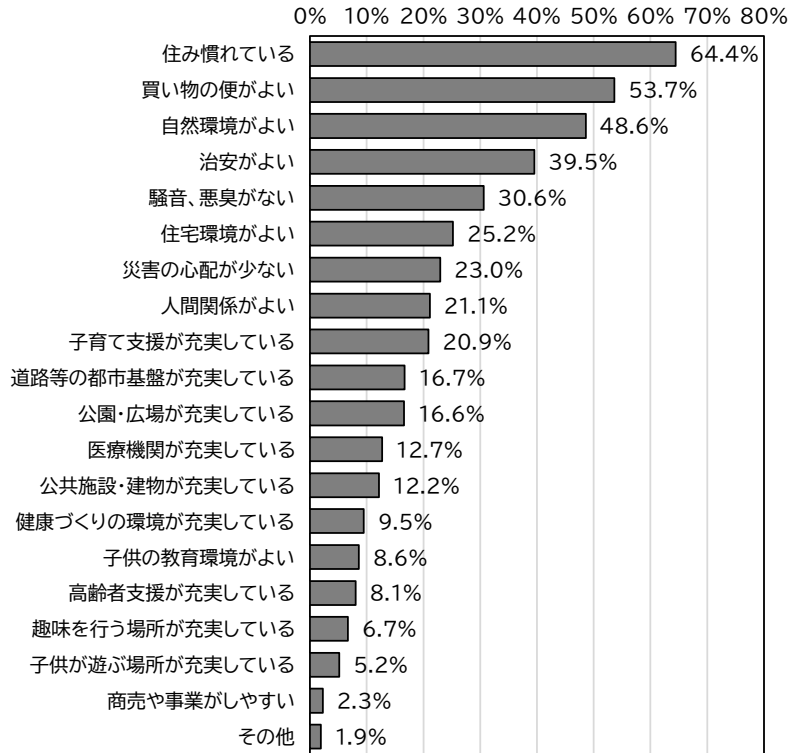


2. 吉田町の住みごちなどについて

①吉田町はあなたにとって住みやすいところですか。それとも住みにくいところですか。

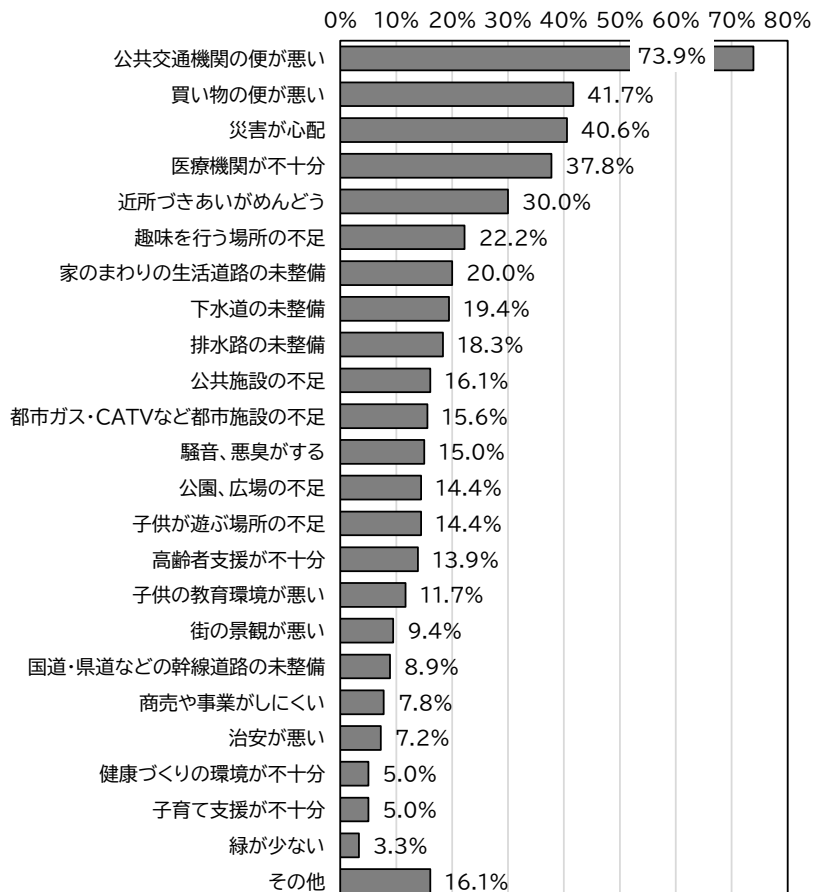


①-1 あなたが住みやすいと思われるのは、どんな理由からですか。



(n=928人、複数回答、平均回答数=4.3)

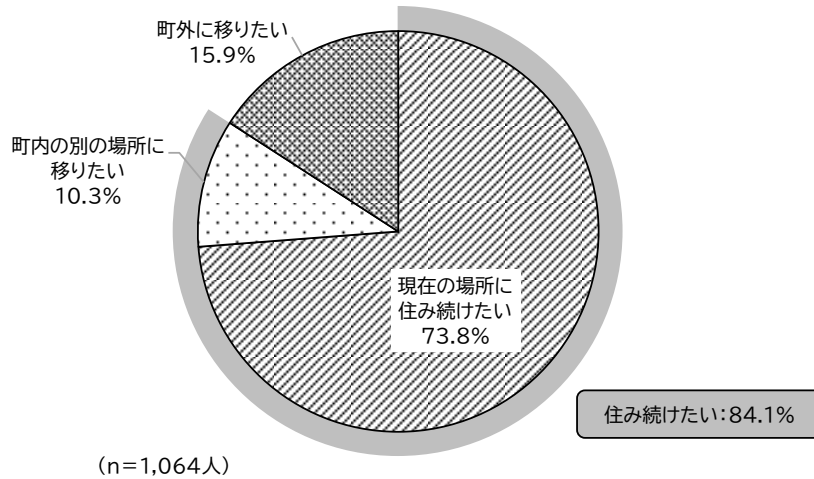
①-2 あなたが住みにくいと思われるのは、どんな理由からですか。



(n=180人、複数回答、平均回答数=4.7)

8. 住民意向の把握

②あなたは今後も吉田町に住み続けたいですか？




③あなたは次にあげることがらを知っていますか。

	知っている	言葉だけは 知っている	知らない	
1)吉田町PR部長よし吉	75.1%	12.9%	12.0%	
2)シーガーデンシティ構想	18.5%	20.2%	61.4%	
3)一般社団法人吉田町まちづくり公社	11.7%	28.1%	60.2%	
4)FMLまだ	37.8%	21.2%	40.9%	
5)吉田町防災公園(北オアシスパーク)	80.9%	10.1%	9.0%	
6)「ふじのくに」のフロンティアを拓く取組	4.5%	16.6%	79.0%	
7)吉田町公式LINE	52.8%	17.0%	30.2%	
8)地域おこし協力隊	22.1%	33.5%	44.4%	
9)福岡県八女市との交流	13.4%	13.2%	73.4%	
10)認知症マニュアル	8.2%	20.7%	71.2%	
11)ワンストップ相談窓口	3.2%	9.7%	87.2%	
12)高齢者見守りオレンジシール	6.9%	13.1%	80.1%	
13)ファミリー・サポート・センター	6.7%	11.9%	81.4%	
14)シニアカレッジ	8.2%	15.9%	75.8%	
15)よしだ健康マイレージ	12.4%	24.4%	63.2%	
16)よしにこパッケージ助成	6.8%	6.8%	86.4%	
17)いきいきボランティア倶楽部	6.1%	17.6%	76.3%	
18)日曜開庁	82.6%	5.7%	11.7%	
19)TCPトリビンスプラン	5.9%	5.4%	88.7%	

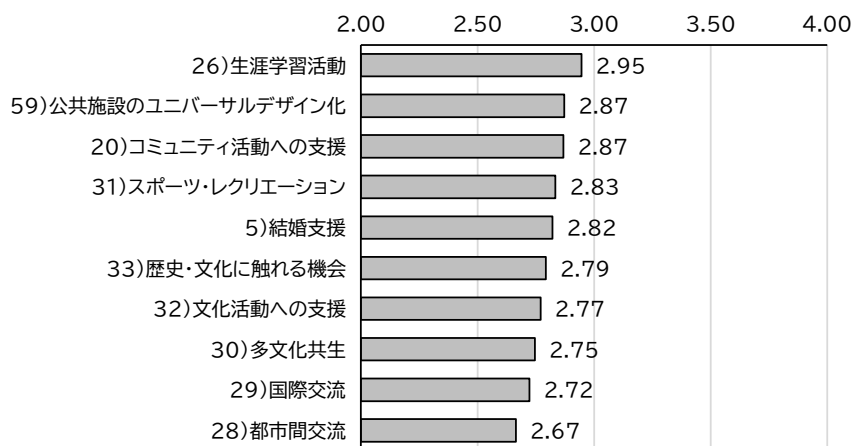
3. 吉田町の取組に対する重要度と満足度について

○取組に対する今後の重要度と現在の満足度をおたずねします。

重要度 上位10



重要度 下位10

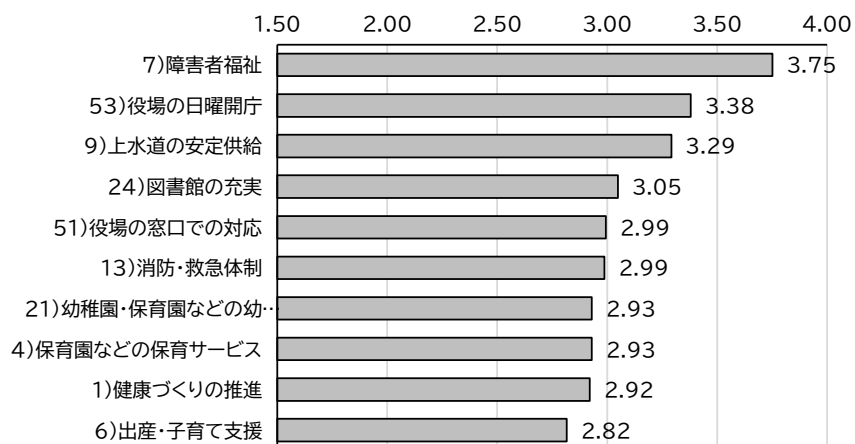


「重要」：4点 「やや重要」：3点


「あまり重要ではない」：2点 「重要ではない」：1点 として平均点を算出
中央値：3.35

8. 住民意向の把握

満足度 上位10



満足度 下位10

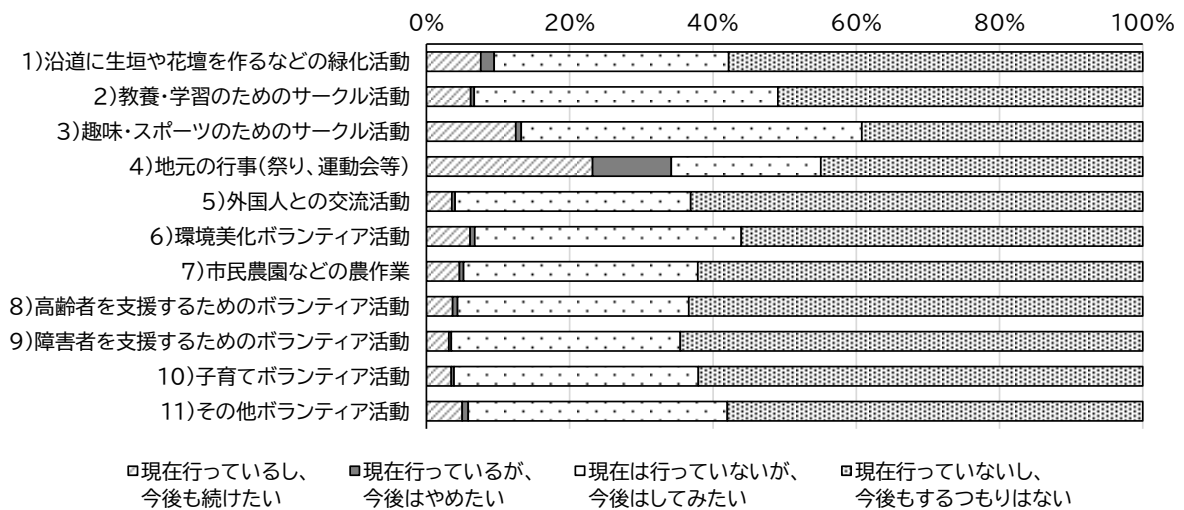


「満足」：4点 「やや満足」：3点
「やや不満」：2点 「不満」：1点 として平均点を算出
中央値：2.58

4. 地域活動について

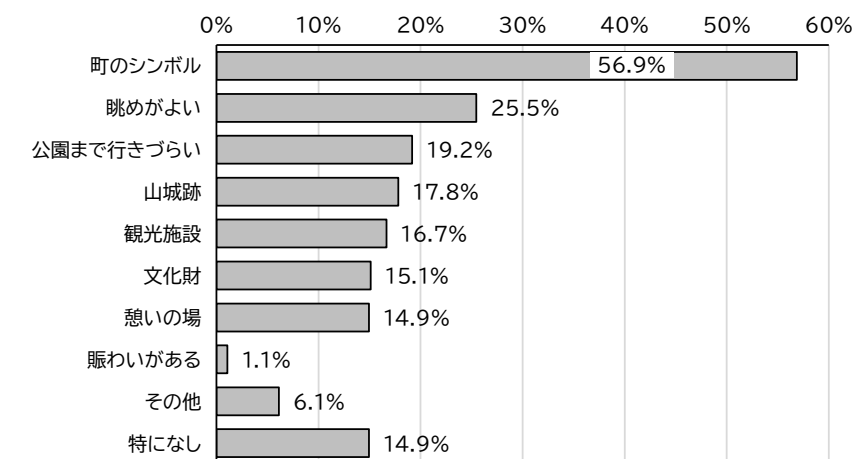
○あなたは吉田町内で次にあげることがらを行っていますか。

	現在行っているし、 今後も続けたい	現在行っているが、 今後はやめたい	現在は行っていないが、 今後はしてみたい	現在は行っていないし、 今後するつもりはない
1)沿道に生垣や花壇を作るなどの緑化活動	7.6%	1.9%	32.7%	57.8%
2)教養・学習のためのサークル活動	6.2%	0.5%	42.4%	50.9%
3)趣味・スポーツのためのサークル活動	12.5%	0.7%	47.5%	39.2%
4)地元の行事(祭り、運動会等)	23.2%	11.0%	20.9%	44.9%
5)外国人との交流活動	3.5%	0.5%	32.9%	63.1%
6)環境美化ボランティア活動	6.1%	0.7%	37.2%	56.1%
7)市民農園などの農作業	4.6%	0.6%	32.7%	62.1%
8)高齢者を支援するためのボランティア活動	3.7%	0.7%	32.3%	63.4%
9)障害者を支援するためのボランティア活動	3.1%	0.4%	32.0%	64.6%
10)子育てボランティア活動	3.5%	0.4%	34.1%	62.1%
11)その他ボランティア活動	5.0%	0.8%	36.2%	58.0%



5. 小山城周辺について

○あなたは「展望台小山城」周辺（能満寺山公園）についてどのように考えていますか。

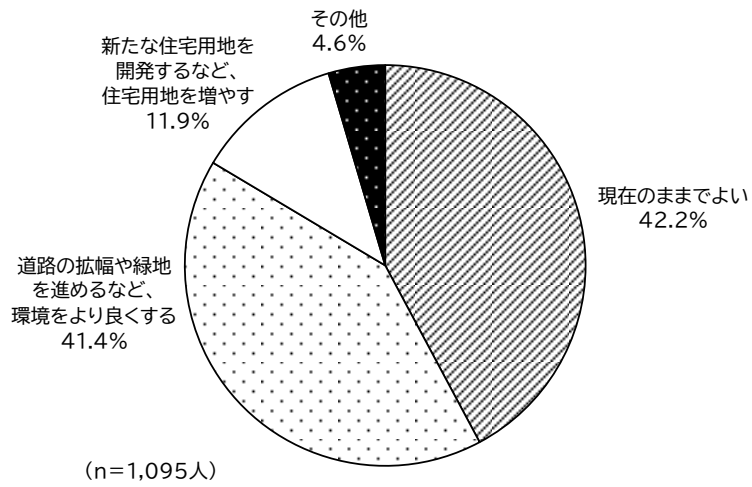


(n=1,111人、複数回答、平均回答数=1.9)

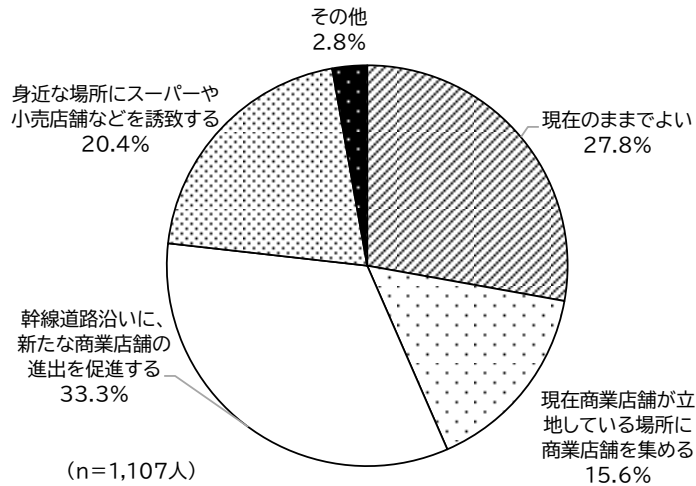
8. 住民意向の把握

6. まちづくりについて

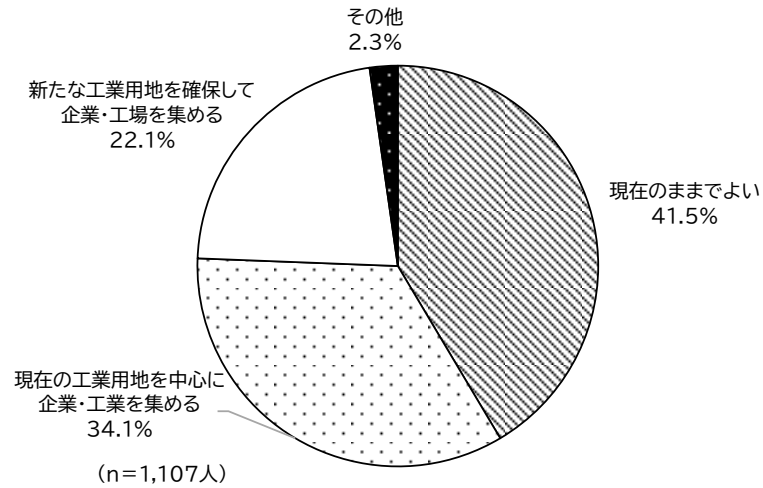
①あなたが住まいの地区のこれからの「住宅用地」の整備についてどう思いますか。



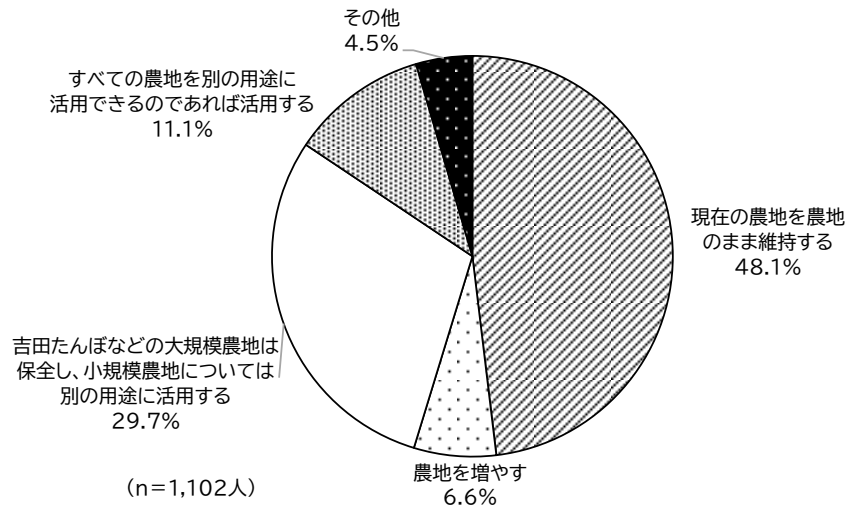
②これからの「商業用地」の整備についてどう思いますか。



③これからの「工業用地」の整備についてどう思いますか。



④これからの「農地」のあり方についてどう思いますか。



8. 住民意向の把握